





EQUIDRIVE[®]
concept

**L'innovation au service
de l'équitation!**


EQUIDRIVE POUR QUEL PUBLIC ?




Apprentissage



Perfectionnement
tous niveaux



Randonnées et
loisir



Équitation
adaptée

La pratique de l'équitation en pleine évolution...

Introduction

L'équitation est en pleine de mutation !

Bien que 3^{ème} sport des français, la diversité de l'offre de sports et de loisirs ainsi que les changements de mode pratique doit nous inciter à l'**ACTION**. Le nombre de cavaliers diminue aujourd'hui !

L'axe majeur de pérennisation et de développement de notre profession passe par l'accueil et la fidélisation des cavaliers et futurs cavaliers.

Les différents congrès de la Fédération Française d'Equitation en sont la preuve, ils sont axés sur le thème de la recherche d'outils et de produits novateurs, preuve de cette nécessité de nous renouveler, d'**AGIR**.

L'équitation avec plus de 800 000 licenciés connaît un **taux d'abandon record de près de 70%** des cavaliers après la première année de pratique. Pour une très grande majorité, cet abandon est dû à la « technicité de notre sport le rendant incompréhensible réservant la pratique de l'équitation aux initiés* » (source sondage TNS-Sofres 2008)

« Le cheval c'est trop génial mais c'est trop difficile ! » Anna 8 ans

« Je veux d'abord me faire plaisir, je ferais de la technique après » Johan 40 ans

Pour 80% des cavaliers, l'équitation est avant tout un loisir pour « s'aérer la tête » et ils n'ont pas d'objectifs de compétition.

Le cheval c'est trop génial ! Mais c'est trop difficile !

Un des cadres de la FFE, affirmait même qu' : « au plus un cavalier s'éloigne de sa première séance, au plus on a de chances de le garder ! »

Le potentiel de recrutement de nouveaux pratiquants est pourtant colossal !

14 millions de personnes désirent faire du cheval (source sondage TNS-Sofres 2008) parmi elles, seules 2,2 millions sont des pratiquants.

**Un réservoir de recrutement important :
12 millions de cavaliers potentiels.**

Il convient donc d'accueillir ces nouveaux cavaliers en leurs proposant une équitation en phase avec leurs attentes :

Plus de plaisir et moins de technique

Une idée initiale née de l'attente des pratiquants Débutants et compétiteurs

Le concept Equidrive® est né dans une carrière pour relever 2 défis :

1°) Comment permettre à de **nouveaux cavaliers** de découvrir et pratiquer l'équitation, sans être découragé par la technicité de notre sport .

2°) Comment **améliorer la relation main bouche**.

Plusieurs outils développés par Loïc Wulleman entouré d'enseignants, d'ergonomistes, d'instituteurs, de techniciens équestres et de graphistes.



Loïc Wulleman

Marié - 3 enfants

- Enseignant d'équitation depuis plus de 20 ans
- Directeur, depuis 2002, du Centre équestre de Nans les Pins (Var) : *EQUINANS*
- 2013 : cap des 350 adhérents franchi ! (grâce au développement des Equidrive®)

1°) des outils techniques

2°) des outils pédagogiques

Les EQUIDRIVE® solutionnent les 5 problèmes majeurs rencontrés avec les rênes traditionnelles



1°) **Précision :**

Les rênes EQUIDRIVE sont graduées pour une parfaite symétrie

2°) **Latéralisation :**

les EQUIDRIVE® sont équipées de poignées de couleurs différentes reprenant le seul code international de latéralisation (maritime et de l'aviation)

3°) **Prise en main facile :**

les EQUIDRIVE® sont équipées de repères de positionnement et de réglage des mains.

4°) **Sécurité :**

les rênes ne glissent plus des mains.

5°) **Crispation :**

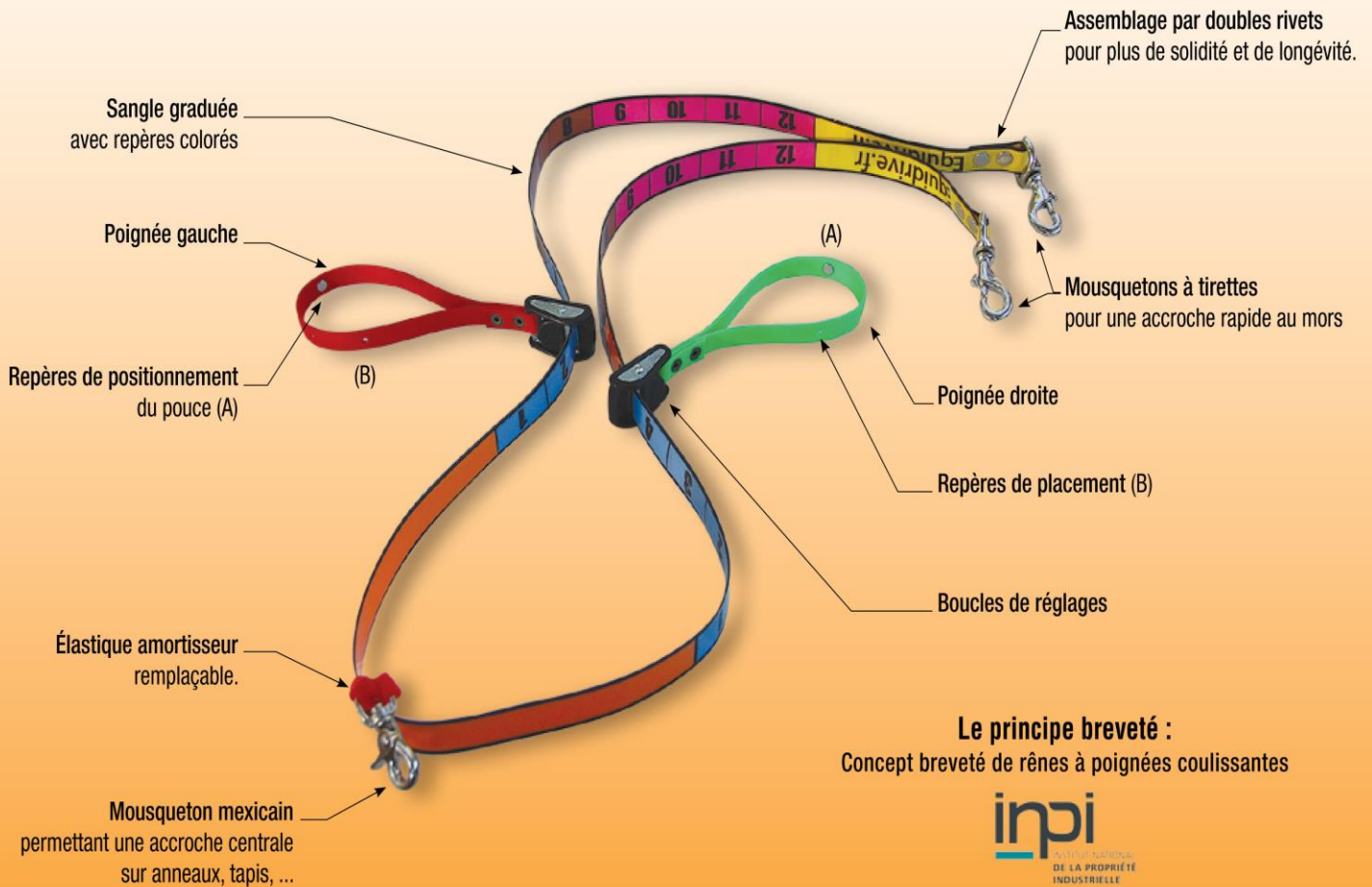
les EQUIDRIVE® entraînent une grande décontraction des articulations du au relâchement de la pince (pouce- index)

**Du modèle enfant COLOR au modèle adulte
ONE, à chacun sa paire d'EQUIDRIVE !!**

**35€ TTC Made in France
Découvrez nos différents
modèles sur
www,equidrive,com**



Descriptif technique de vos Equidrive® Colors



Le principe breveté :
 Concept breveté de rênes à poignées coulissantes



(INPI n° 09 59153).

Vos rênes Equidrive® ont reçu toutes les vérifications techniques visant à vous assurer une utilisation en toute sécurité. Toutefois, il convient de contrôler, avant chaque utilisation, l'état général de vos rênes, et plus précisément les mousquetons, rivets, boucles. Dans le cas où vous constateriez une usure d'un des éléments constituant les rênes et/ou poignées, il est impératif de ne pas les utiliser afin d'éviter tous risques d'accidents. Ne jamais laisser un enfant seul utiliser des rênes. Ne jamais entourer une partie de son corps avec les rênes. Ne jamais passer une partie de son corps dans la poignée.

Ne jamais attacher un mousqueton à un vêtement ou une partie de son corps. Ne jamais utiliser les rênes comme longe d'attache. Ne jamais laisser un cheval harnaché sans surveillance. Attention comme dans l'utilisation de toute forme de rêne, le blocage de celle-ci (par une main trop dure ou par une partie de la selle) peut parfois entraîner une réaction brutale de votre cheval, en cas de doute demander conseil à un professionnel.

Symétrie et Réglage de la longueur

equidrive.com

12

11

10

9

8

Imaginez ce que 2 à 3 cm de **décalage de longueur de rênes** peuvent provoquer sur l'ensemble du corps de votre cheval !

La dissymétrie de la pression exercée par le mors sur les barres entraîne **une douleur et une contraction** des masséters provoquant une bascule latérale de la tête de votre cheval,

Cette bascule provoque un **développement déséquilibré** des masses musculaire de l'encolure entraînant des douleurs qui se rependent sur l'ensemble du dos de votre cheval.

Nous assistons donc fréquemment à une **déformation musculaire** globale des chevaux due à une simple différence de longueur de rênes.

Les rênes EQUIDRIVE permettent de palier à ce problème grâce à une graduation précise permettant un **placement optimum et équilibré des mains du cavalier**.

A noter que ce problème ne peut être résolu par les rênes dites « pédagogiques » en caoutchouc qui ne permettent en aucun cas un positionnement précis des mains sur les rênes, les portions de couleurs faisant + de 20 cm !!

Repères de positionnement et de réglage

Les rênes EQUIDRIVE sont équipées de repères sensitifs de positionnement et de réglage . Ils permettent un placement optimum de la main du cavalier et la « guide » de manière tactile dans les différents placements.

1°) Le repère de positionnement du pouce (rivet argenté) place parfaitement la main sur les poignées, légèrement désaxée. (tenue « classique » des rênes).



Les repères de placement (perforation) exercent le cavalier à une mobilité de la main semblable à celle que le cavalier doit avoir lors de l'utilisation de rênes « classiques »



Conclusion :

Les rênes EQUIDRIVE **éduquent et améliorent** parfaitement la main du cavalier. Chez les cavaliers débutants, la transition sur les rênes classique ne se fait sans aucun problème.

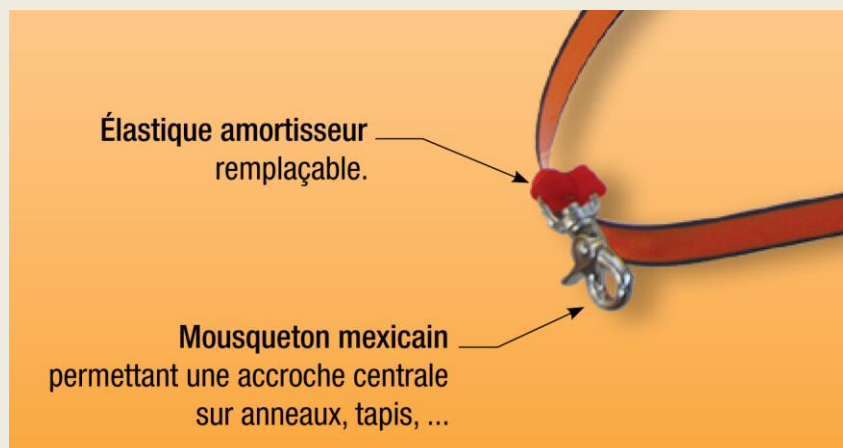
Latéralisation et sécurité

Latéralisation

Les rênes EQUIDRIVE color comportent 2 poignées de couleurs distinctes : 1 rouge à gauche, une verte à droite, Reprenant le seul code international établi pour différencier la droite de la gauche par la marine ainsi que l'aviation, les 2 couleurs permettent à tous les cavaliers mal latéralisés (enfants et adultes) de s'orienter correctement sans stress et sans danger dans l'espace. Fini les « tourne à gauche !!! Mais non l'autre gauche !!.... »



En attachant les rênes à la selle par l'intermédiaire d'un élastique amortissant faisant office de fusible en cas de problème, les chevaux et poneys ne pourront plus se mettre les pieds dans les rênes à l'attache ou montés.



Mobilité articulaire

Dans la tenue classiques des rênes, une **forte contraction de la pince** (pouce/index) est nécessaire pour éviter qu'elles ne glissent des mains.

Toute une série de **contractions musculaires et de blocages articulaires** en découlent provoquant une main « dure », des cavaliers figés et donc des chevaux qui tirent.

En permettant un relâchement de la pince et donc une **mobilité de l'ensemble des articulations**, les poignées donnent au cavalier une grande précision d'actions. Les coudes déverrouillés vont lui permettre un juste dosage des actions de mains et une meilleure utilisation de son poids du corps.

Il faut être 2 pour tirer !!....



Une « expérience » menée à Jardy a emmené des cavaliers débutants formés uniquement avec les EQUIDRIVE jusqu'au Galop 1. Passés ensuite aux rênes « classiques », Résultat : tout ce qui a été acquis avec les EQUIDRIVE se retrouve sur les rênes classiques

Apprentissage adultes et équitation adapté

- **Tous les cavaliers débutants vous le diront :**
- « *Comment dois je mettre mes mains sur les rênes? »*
- « *A quelle longueur dois je les tenir »*
- « *Et si les rênes me glissent des main ?? »*

Le résultat :

Des cavaliers crispés

et des chevaux contractés !

Les rênes EQUIDRIVE sont la solution pour une pratique en toute confiance et sécurité pour tous types de publics adultes.

Témoignages

Samantha SERRET cavalière handi sport



"Cavalière handisport en CSO et dressage, j' ai découvert les Equidrive par hasard suite à une fracture de la main qui m' a obligée à monter avec une attelle ; il me fallait alors une autre manière de tenir mes rênes pour pouvoir poursuivre ma saison de concours. Désormais guérie, je continue de les utiliser car j' en constate les bénéfices sur mon cheval, pur-sang réformé très délicat dans sa mise en main. Grâce aux Equidrive, il est beaucoup plus décontracté et agréable à monter, que ce soit à la maison ou en compétition. J' apprécie également leur confort d' utilisation et leur côté pratique en balade."

Laure BONATI cavalière amputée équipée d'une prothèse en EQUIDRIVE TOUCH'

« j'ai retrouvé l'équitation d'avant mon accident ! »



Félicitation !!

***Merci encore de m'avoir fait tester votre super produit ! C'est grâce
à ça qu'on
a remporté cette victoire dimanche dernier.***

Laure Bonati

Perfectionnement tous niveaux

Loin d'être les simples rênes poignées connues jusqu'alors, ou un unique outil destiné aux poneys aux débutants ou aux handicap, les rênes EQUIDRIVES **développent avec finesse le tact des cavaliers** dans de nombreuses situations et à tous les niveaux.

En devenant parrain de la marque EQUIDRIVE, Laurent GOFFINET (11^{ème} cavalier international Français) atteste de la valeur technique des rênes EQUIDRIVE.



**Ce nouvel « outil » trouve légitimement sa place
jusqu'au plus haut niveau en compétition.**

**Utilisées lors des championnats de France, les cavaliers
les appellent les rênes magiques !...**

Bonjour,

« Merci pour vos rênes, elles sont extra, elles m'ont vraiment aidé à améliorer mon contact avec mon cheval. Je les utilise aussi en dress occasionnellement. Je ne m'en sortais plus car avec le stress, je lâchais les rênes sur le planer d'où mon achat il y a plus d'un an. Et depuis c'est bcp bcp mieux. Elles assurent un vrai moelleux sur la bouche, surtt que mon dada est très sensible; et elles me permettent d'avoir aussi un contact plus fixe. D'ailleurs je viens d'en acheter une paire pour une copine, convaincue devant mon utilisation améliorée...

Voilà, bonne journée et bonne continuation à vous avec votre super produit.. ».

Nathalie ASSANTE



Témoignage technique


Seger Olivier BEES 2° formateur BEES et BPJEPS depuis plus de 20 ans

Les rênes 'Equidrive' permettent **instantanément de corriger les problèmes de positionnement de main**. En incitant au déploiement du bras elles développent la mobilité des épaules et rendent impossible le blocage des mains près du corps. Elles **diminuent également de manière significative les contractions des doigts sur les rênes qui contaminent souvent l'ensemble du bras**. Les rênes 'Equidrive' aident ainsi à l'amélioration de la qualité de la relation main- bouche. Cette nouvelle relation basée sur le confort et la décontraction de la bouche est un pas de plus vers un fonctionnement mécanique juste du cheval.

En incitant l'avancée de la main du cavalier les 'Equidrive' font peu à peu sortir les cavaliers d'une instinctive position fœtale et favorisent ainsi l'amélioration de la verticalité du buste et l'utilisation de celui-ci dans la gestion du cheval.

Les rênes' Equidrive' sont un outil technique précieux pour les formateurs désireux de combattre les problèmes récurrents de positionnement de main et l'absence de décontraction aussi bien chez le cavalier que chez le cheval qui en découle.

DE NOMBREUX SUPPORTS PUBLICITAIRES et pédagogiques pour faire la promotion de votre structure labellisée !



Plaquettes,
Diplômes,
Brochures,
Notices,
Banderoles,
Affiches,
Badges,
DVD de formation à la méthode,
Site internet,

Apprentissage enfants



EQUIDRIVE COLOR

« Les rênes « magiques pour apprendre à monter à poney »



EQUIDRIVE

**Faire monter les sourires avant
de faire descendre les talons !**



épaule

hanche

talon

La technicité de
notre sport est un
des freins majeurs
à la pratique de
l'équitation.

Devenez un établissement labellisé **EQUIDRIVE**



Votre label , un nouveau départ pour votre structure !!



Club labellisé EQUIDRIVE® kid's

Garantie de l'utilisation d'une pédagogie et d'un matériel adaptés aux enfants.

Diriger son poney devient un jeu d'enfant !

plus d'infos sur : www.equidrive.fr



- **Elle regroupe 3 catégories d'outils complémentaires :**
 -
 - 1°) **l'outil technique** : les rênes EQUIDRIVE
 - 2°) **l'outil pédagogique** : la méthode d'apprentissage avec les figurines EQUIDRIVE.
 - 3°) **l'outil commercial** : le référencement « CLUB LABELLISE EQUIDRIVE » sur notre site internet, les plaquettes, diplômes, brochures, badges etc...
- **Donnez un véritablement élan à votre structure en devenant établissement labellisé EQUIDRIVE !!**

EQUIDRIVE COLOR L'outil,
la méthode son véritable **mode d'emploi** !

*Les centre équestres utilisateurs sont formels, les bénéfices des rênes utilisés dans le cadre de **la méthode EQUIDRIVE** sont multipliés par 10 !*

EQUIDRIVE a en effet mis en place une méthode d'apprentissage déposée qui permet d'exploiter pleinement l'outil.

Aujourd'hui de très nombreuses structures en France et à l'étranger ont adhéré à cette méthode !

Les retours sont sans équivoques :



Plus de facilité
Plus de progrès
Plus de fidélité !



« C'est la première année que nous ne perdons pas de cavaliers » Marc Lavedrine
Ecurie des Chartreux

**Soyez référencés sur
[www,equidrive,com](http://www.equidrive.com)**

+ de 10 000 consultations /mois !

« Bonjour,

Y a-t-il de nouveaux centres équestres qui proposent equidrive aux enfants, par rapport à la liste sur votre site internet ?

Mon fils de 4 ans a testé cette méthode l'été dernier en vacances et c'était top. Mais j'aimerais pouvoir lui trouver des cours près de chez moi...

Merci d'avance ! »

EQUIDRIVE[®], un outil commercial

Cette année, nous n'avons perdu aucun débutant...

Marc Lavedrine - Ecurie des Chartreux

*Grâce au concept EQUIDRIVE[®],
nous avons doublé notre clientèle !*


Tiphaine Cadillon - Monitrice dans le Var





Equidrive® kid's à poignées, s'inscrivant ainsi dans une démarche de qualité, à l'aide d'un matériel adapté aux enfants. Conçues pour **faciliter l'apprentissage de l'équitation** des enfants dès le plus jeune âge, ces rênes sont associées à une méthode ludique d'apprentissage déposée.

Arrêt, virage à gauche, à droite... les enfants maîtrisent très rapidement les bases du dialogue avec le poney et peuvent ainsi évoluer avec un maximum de plaisir.



Les petits poissons, Pomme et Fraise sont les amis des enfants pour diriger les poneys...





Equidrive® et sa méthode d'apprentissage déposée

Les **Equidrive® kid's**, dont les poignées sont présentées comme des petits poissons aux jeunes enfants, permettent à l'enseignant de développer un langage ludique et facilement compréhensible.

Huit figurines aux formes enfantines sont utilisées par cette méthode pédagogique. Pour l'enfant, elles sont des repères de changement de position qui vont lui permettre de communiquer avec son poney. Pour faire avancer leur poney, « Yop Yop » la tortue, incite, par exemple, les enfants à positionner leurs poids du corps en avant. Dès lors, le jeune cavalier prendra plaisir à effectuer les gestes techniques habituellement dénigrés.

Ainsi, **Equidrive®** n'est pas seulement un procédé technique qui facilite l'apprentissage de l'équitation, c'est aussi une pédagogie à part entière, qui permet de créer un univers autour du poney et de son cavalier.


La méthode **Equidrive®** accroît les capacités de l'enfant ! Latéralisation, dissociation, orientation, développement moteur et musculaire sont autant de qualités développées grâce au poney et à la méthode **Equidrive®**.



Yahou,
le super poney,
entouré de tous
ses amis...



Les 8 grandes figurine (100cm x 70cm)
sont des supports techniques
et pédagogiques



**« Les rênes
EQUIDRIVE sont les
rênes de
l'apprentissage de
l'équitation »**

Sylvie Mouilleseau Village
équestre de Conches



FRAISE

apprend à tenir ses rênes
et à reconnaître sa gauche.



POMME

apprend à tenir ses rênes
et à reconnaître sa droite.



YAHOO

apprend à se concentrer en un point précis
et à écouter les consignes.



YOP YOP

apprend à placer son poids
du corps en avant pour
faire avancer son poney.



Les figurines pédagogiques de la méthode déposée Equidrive®
permettent l'acquisition des gestes techniques dès le plus jeune âge.



GRANKOU

apprend à se tenir
bien droit à poney.



OLA

apprend à placer son poids
du corps en arrière
pour freiner son poney.



KOA

apprend la position en équilibre
sur ses pieds et le trot enlevé.

NOUVEAU !



COQUIN

apprend à rester toujours prudent
et à ne pas lâcher ses poissons.

F

6

J'apprends la droite !!



POMME

www.equidrive.com

Cavalassur

— bien plus qu'un assureur

M

8

J'apprends la
gauche !!



FRAISE

B

7

J'apprends à
me concentrer
!!

YAHOU
LE PONEY

www.equidrive.com

Cavalassur

— bien plus qu'un assureur

K

4

Je suis le
coquin dans
l'histoire!

COQUIN
LE REQUIN

www.equidrive.com

Cavalassur

— bien plus qu'un assureur

C

1



J'apprends à
mettre mon
poids du corps
en avant

YOP YOP
LA TORTUE

www.equidrive.com

Cavalassur

— bien plus qu'un assureur

H

2

J'apprends à
redresser mon
dos !!



GRANKOU
LA GIRAFE

www.equidrive.com

Cavalassur

— bien plus qu'un assureur

E

3

J'apprends à
trotter enlevé
!!



KOA, LA
GRENOUILLE

www.equidrive.com

Cavalassur

— bien plus qu'un assureur

A

5

J'apprends à
mettre mon
poids du corps
en arrière !!

OLA
L'OURS

www.equidrive.com

Cavalassur

■ bien plus qu'un assureur

1

Haras de Jardy
Centre équestre

Haras de Jardy
Bd de Jardy
92430 Marnes
la Coquette

2



Equinans
Quart. Delvieux
Sud
83860 Nans les
Pins

3



**Centre Equestre
d'Ollioules**
Ch. du Seigneur
83190 Ollioules

4



**Village Equestre
de Conches**
Route du Fresne
27190 Conches-
en-Ouche

5



**Assoc. Hippique
de Bouchain**
1507, Av. Kennedy
59111 Bouchain

6



**Centre Equestre
de Chemilly
Chablis**
49, rue des ponts
89800 Chemilly

7



Loisirs Equestres
122, rue J. Moulin
30114 Nages &
Solorgues

8



Centre Equestre
277, rue du
Débarquement
83700
Saint Raphaël

9



**Les Ecuries
de la Houssine**
2, les Fermés
28170 Saint-
Sauveur-Marville

10



Equivallée Cluny
2, rue Porte
des Prés
71250 Cluny

11



**Ecuries
des Chartreux**
11, rue de la Salle
91160 Saulx les
Chartreux

12



**Ecurie des
Planches**
3, ch des planches
1040 Echallens
SUISSE

13



Ecole d'Equitation
Av. de l'Hippodrome
de Vogüé
18700
Aubigny sur Nère

14



**Centre Equestre
Poney Club**
Les Préaux
42220 La Versanne

15



**Poney Ranch
de La Crau**
Domaine
de Sigaloux
83260 La Crau

16



**Association
"Les Genêts d'Or"**
Le Vieux-Bourg
BP 72
29150 Châteaulin

17



**Centre Equestre
Pony'Veyle**
715, route de la
petite Veyle
01290 Riziat

18



EquCrin d'Olima
14, Vallon d'Olima
88000 CHANTRAINE

19



**Relais Equestre
des Recollets**
Grande Rue
08110 PURE

20



**Pôle équestre
de Craon**
Route de Segré
53400 Craon

21



Haras de la Vaillantière
16, rue Gulliver,
44240 La Chapelle
sur Erdre

22



Ecurie de la Basse Zorn
Rue de la Dîme
67 720
Weyersheim

23



Centre Equestre du Cheval Musical
La Vialle
42410 Pelussin

24



Ecurie des marronniers
216, rue des marronniers
71500 Louhans

25



Equi Club de Saint Flour
Village de Volzac
15100 Saint Flour

26



Domaine Hippique Combe de Rouby
11290 Alairac

27



Le Nouvel Etrier Panissières
Chemin des Roches
42360 Panissières

28



Les Crins du Saulnois
La Marchande
57170
Château-Salins

29



Pony Club de Sardieu
1746, route de Chatenay
38260 Sardieu

30



Pony Club de la Marfée
Chemin des Romains
08200 Sedan

31



Pony Club Tornado
Hameau de Charnesseuil
77750
St Cyr sur Morin

32



Cercle hippique
Rue Saint Vincent de Paul
21000 Dijon

33



Écurie de l'Éode
29, Grande rue
62960
Ligny les Aire

34



Domaine équestre de St Martin d'Abbat
RN 60 - Lieu-dit la Grille
45110 Châteauneuf sur Loire

35



Écurie de Cé
64 b., rte de Sorges
49130
Les Ponts de Cé

36



**Poney club
de Chalifert**
Clos Saint Eloi
77144 Chalifert

37



**Cnetre Equestre
du Pays de Maurs**
Domaine de Calsacy
15600 Maurs la Jolie

38



**Ecuries
Dagicour-Cuvilliez**
Parc d'Almazan
Rue P. Brossolette
76680 Saint Saens

39



**Écurie
des Briquets**
Cour des Briquets
14600 Genneville

40



**Association
Cheval Évasion**
3014, Rue de la
Libération-Busnettes
62920 Gonnehem

41



**Écuries & roulottes
de la Prairie**
16, Rue de la Prairie
70180 Vereux

42



**Club Hippique
de Grasse**
168, Route de
Cannes
06130 Grasse



**Retrouvez toutes les structures
labellisées sur www,equidrive.com
Et bientôt la votre !!!**



Devenez établissement labellisé EQUIDRIVE
 Donnez à votre club un nouvel élan !



Les responsables fédéraux ainsi que les dirigeants des plus gros établissements équestres (Village équestre de Conches, Haras de Jardy, Équi-vallée à Cluny, !...) l'ont bien compris, il faut conquérir de nouveaux publics et faire évoluer notre sport.

N'attendez plus, donnez un nouvel élan à votre structure, devenez un des premiers établissements labellisé EQUIDRIVE®

Etre labellisé EQUIDRIVE® c'est disposer de nombreux outils

LES PACKS LABELS

DESCRIPTIFS	COOL		RIDE		FUN		FULL	
	Pack démarrage	Reconduction année suivante	Pack démarrage	Reconduction année suivante	Pack démarrage	Reconduction année suivante	Pack démarrage	Reconduction année suivante
Panneau « Établissement labellisé EQUIDRIVE® » (PVC 3mm 50 x 50 cm)							2	2
Lot de 8 figurines pédagogiques EQUIDRIVE® (Panneaux rigides PVC 3mm 70x100 cm)							1	
Le panneau des figurines de la méthode pour votre club-house (PVC 3mm 100 x 70 cm)							1	
Le panneau Club-house « activité de la semaine » (PVC 3mm 100 x 70 cm)							1	
Panneau « Établissement labellisé EQUIDRIVE® » (Bâche PVC 70 x 100 cm)	1	1	1	1	1	1	1	1
Le panneau des figurines de la méthode pour votre club-house (Bâche PVC 100 x 70 cm)							1	
Lot de 8 figurines pédagogiques EQUIDRIVE® (8 x toile PVC 70x100 cm)	1		1		1		1	
Banderole « Nouveau Club labellisé EQUIDRIVE® » (Toile PVC 300 x 60cm)					1		1	
Banderole (Toile PVC 300 x 60 cm) Action Promotion « Devenez cavalier en 15 mn Chrono ! »							1	
DVD de présentation de la méthode pédagogique	1		1		1		1	
Votre référencement sur www.equidrive.com et lien vers votre site	1	1	1	1	1	1	1	1
Brochures de présentation EQUIDRIVE®	50	50	100	100	150	150	200	200
Bracelets « pomme & fraise »	20	20	50	50	100	100	200	200
Porte-clef pédagogiques Encadrant « pomme & fraise »	1	1	1	1	2	2	5	5
Diplômes chartés EQUIDRIVE®	100	100	200	200	300	300	500	500
Kit de communication pour votre site internet (bannières, vignettes, logo, etc..)	1		1		1		1	
Kit « Enfant » (logo, coloriages) (PDF à imprimer)	1		1		1		1	
Affiches « Nouveau Club labellisé EQUIDRIVE® »	50	50	75	75	100	100	150	150
Affiches « Devenez cavalier en 15 mn chrono ! »	50	50	75	75	100	100	150	150
Lettre type présentant le concept EQUIDRIVE® aux collectivités (centres aérés, écoles...)	1		1		1		1	
Le fichier (PDF) : « Organiser une action de promotion EQUIDRIVE® »	1		1		1		1	
Badge Enseignant EQUIDRIVE®	1	1	2	2	3	3	5	5
Badge « Capitaine » (Aides moniteur)	2	2	3	3	5	5	10	10
Badges figurines EQUIDRIVE®	8	8	16	16	32	32	64	64
RÈNES EQUIDRIVE® COLOR	4		6		8		10	
PRIX DE VOTRE PACK	490 €	200 €	650 €	260 €	1000 €	350 €	1400 €	500 €

Port et emballage 25€

25€

offert

offert

EVOLUTION DU CONCEPT EQUIDRIVE, Il fallait l'inventer!

Fort des retours des utilisateurs et établissements labellisés et dans la **recherche permanente de solutions** liées aux problèmes rencontrés dans la pratique de notre sport, EQUIDRIVE invente à nouveau en créant et brevetant les « étrivières 2 secondes », l' « EQUIDRIVE TOUCH' » ainsi que les guides EQUIDRIVE,

EQUIDRIVE TOUCH'



ETRIVIERES 5 Secondes




Guides d'attelage



...pour toutes les disciplines!

C.S.O



HORSE-BALL



Pony-games



Randonnée



Tir à l'arc



EQUIDRIVE TOUCH' les rênes de l'action...

Sélectionnées aux trophées de l'innovation de Paris cette année, finaliste du « **coup de cœur cheval pratique** », ces rênes sont une véritable révolution pour l'équitation.

Elles Permettent la pratique de toutes formes d'équitation avec un maximum de plaisir pour un minimum de contraintes :

horse ball, polo, tir à l'arc, équitation western, randonnée, les EQUIDRIVE TOUCH' se positionnent comme les **rênes de l'action, les rênes d'une nouvelle forme d'équitation.**

Présentée cette année en avant-première à Equita' Lyon, elles ont su séduire des référents techniques internationaux.

Un écuyer du Cadre Noir, y voit un outil technique très intéressant.

A Paris, c'est la police montée qui a pu tester durant 10 jours l'EQUIDRIVE TOUCH'.



Cet essai convaincant a amené le commandant de l'unité équestre à vouloir équiper l'ensemble de la cavalerie sous ses ordres.

De très nombreux contacts dont le responsable du site « horseball.org » sont dans l'attente de la mise en vente de cette grande nouveauté...

**La dernière nouveauté !
Il fallait l'inventer!**

Réglez vos

étrivières

en 5 sec.

CHRONO



LES ETRIVIERES 5 SECONDES!


Partant d'une expérience personnelle qui se trouve être un réel problème pour l'ensemble de la profession, EQUIDRIVE lance **début 2015 les étrivières 2 secondes.**

Ces étrivières mono brin (dont le principe reprend le système de boucle de réglage des rênes EQUIDRIVE) permettent à un cavalier ou un enseignant de **régler des étriers en quelques secondes** seulement.

Fini les nœuds sur les étrivières, les trous décalés ou non numérotés, les étrivières qui ne coulissent pas dans les couteaux... Enfin **un réglage pratique et sur !**



EQUIDRIVE présente



LASER GAMES

à Cheval ou à Poney

Prochain décollage :

Une véritable révolution !!



EXCEPTIONNEL !

Testez une nouvelle activité équestre EQUIDRIVE® :

LASER GAMES

à Cheval ou à Poney



1

Dans votre pack, tout est compris.

« Visez juste ! » avec cette nouvelle activité ludique et très lucrative en accueillant et fidélisant de nouveaux cavaliers

2

L'intégration de cette nouvelle activité au sein de votre structure comblera les attentes de tous vos cavaliers. Et ouvrira la porte à de **nouveaux licenciés.**

3

Votre centre équestre conservera son image de **structure dynamique et innovante**, pour se démarquer des autres activités sportives traditionnellement proposées dans votre zone géographique.

Facturez votre prestation au taux réduit de TVA grâce à cette activité « découverte » et générez plus de bénéfice !!



Découvrez les Packs en détail :

ARTICLE		DESCRIPTIF	Photo
Vidéo de formation	1	Découvrez toutes les astuces pour la mise en place des parcours AVENTURE EQUIDRIVE LASER GAMES dans votre structure	-
Pistolet Laser	8	Pistolets multifonctions équipés de bracelets anti chute. Aucun danger pour les yeux (pas de laser) grâce à la transmission radio - Utilisation sur cibles sonores (pas d'obligation de tir sur l'adversaire) - Mode Battle (possibilité de créer 4 équipes différentes, le pistolet de l'adversaire devient alors la cible à atteindre...)	N°1
Badge « Moniteur »	1	Identifiez-vous comme enseignant	N°2
Chambrière télescopique pédagogique	1	Grace à son mousqueton pour la clipper à la ceinture, vous emporterez partout cette chambrière télescopique qui vous permettra, grâce au code couleur, de montrer à vos cavaliers le placement juste des mains sur le pont de rênes EQUIDRIVE TOUCH®	N°3
Cibles TOUPABO® GO	5	Cibles laser 50 x 70cm en PVC 5 mm avec figurines « TOUPABO® GO ». Pour l'accroche des cibles sonores et lumineuses. Très pratiques elles peuvent se déplacer partout (chandeliers, pare botte, arbres, etc...), Numérotées, elles sont utilisables sur de nombreuses autres activités (numéros obstacles, équifun, etc...)	N°4
EQUIDRIVE TOUCH®	8	Indispensable pour diriger à 1 main ! Découvrez notre dernier modèle de rênes brevetés à pont qui permet toutes les actions à 1 main en douceur (effet d'appui, ou direct). Grâce à l'effet d'amorti et au couloir de rênes ainsi formé, elles deviendront indispensables et utilisables dans de nombreuses autres activités (horse ball, pony games, obstacle, randonnées, handi sport et bien d'autres ...).	N°5
Cibles sonores et lumineuses	5	Cibles sonores à crocheter sur les figurines « TOUPABO® GO ». (récepteur infra rouge, pas de laser dangereux pour les yeux) utilisables même en plein jour ! A connecter à nos enceintes pour un effet détonnant !	N°6
Embouts de connexion	5	Connectiques pour relier les cibles aux enceintes	N°7
Enceintes rechargeables sur batterie	5	Puissance incroyable pour cette enceinte équipée d'un crochet pour la fixation sur les figurines « TOUPABO® GO ».	N°8



ARTICLE		DESCRIPTIF	Photo
Chargeur multi-enceintes	1	Permet de recharger vos enceintes en même temps.	N°9
Silencieux pour pistolet laser (amovible)	8	Permet de supprimer totalement le son du pistolet pour les chevaux et poneys vraiment craintifs	-
Ruban adhésif de couleur pour la création d'équipe	4	A positionner sur la bombe. Permet de créer rapidement jusqu'à 4 équipes sans avoir besoin de dossards.	N°10
Référencement sur notre site www.equidrive.com	1	Soyez les premiers établissements en France à proposer cette nouveauté ! Vous êtes référencés sur notre site avec un lien redirigeant les clients vers votre site internet .	-
Pack internet	1	Faites un max de promo ! Vous disposerez de nombreux fichiers LASER GAMES entièrement personnalisables pour promouvoir votre nouvelle activité sur internet (site, réseaux sociaux, etc...)	-
Banderole PVC haute résistance 300 cm x 60 cm	1	Nouveau ! découvrez les parcours LASER GAMES à cheval et à poney Faites la promo de vos nouvelles activités dans le club et hors du club ! Remplissez vos stages et séances, attirez de nouveaux cavaliers grâce à cette grande banderole.	N°11
Lot de 20 affiches A3 pour le club house et/ou les commerces	2	Nouveau LASER GAMES à cheval ou à poney au centre équestre de Communiquez partout !! Commerces, écoles, etc. Affiche personnalisable pour les stages, portes ouvertes, etc... La garantie d'une affluence de clientèle nouvelle .	N°12
Lot de 25 flyers A5 pour le club house et/ou les commerces	4	Nouveau LASER GAMES à cheval ou à poney au centre équestre de Communiquez partout !! Commerces, écoles, etc. flyer personnalisable pour les stages, portes ouvertes, etc... La garantie d'une affluence de clientèle nouvelle .	N°13
Lot de 50 diplômes (mentions à compléter)	2	« Cavalier intergalactique » AVENTURE' EQUIDRIVE LASER GAMES Récompensez vos cavaliers et faites les revenir pour de nouvelles aventures ! <i>Après la mention cavalier laser de bronze, je reviens pour le stage laser d'argent ! Et pour le suivant : laser d'or !! (diplômes à compléter)</i>	N°14
Boîte de rangement sur roulettes	1	Très pratique, elle vous permettra de ranger tout votre matériel pour l'emporter partout	N°15



Découvrez les composants de votre pack en images.



*Certains articles peuvent être légèrement modifiés



Visez juste avec le laser GAME Tarif spécial LANCEMENT

Pack	Prix H.T.	Incroyable ! Nb de séances* pour rentabiliser votre pack
Gold	1500 €	Moins de 8
Port et emballage	25€	

Un investissement très vite rentabilisé

Il vous suffira de quelques heures d'activité LASER GAMES* pour amortir le coût de votre pack.

Au delà, vous engrangez les bénéfices !

VISEZ JUSTE avec EQUIDRIVE !

(*) Calcul de rentabilité effectué sur la base de séances facturée à 30 € TTC par cavalier. (ex pack gold : 1 séance = 8x30€= 240€ x 8 = 1920€



Découvrez les composants de votre pack en images.



*Visuels non contractuels, Certains articles peuvent être modifiés par des articles équivalents



**Le cheval c'est trop
génial avec vous et
les EQUIDRIVE !!**